

# AQUALIFE 7

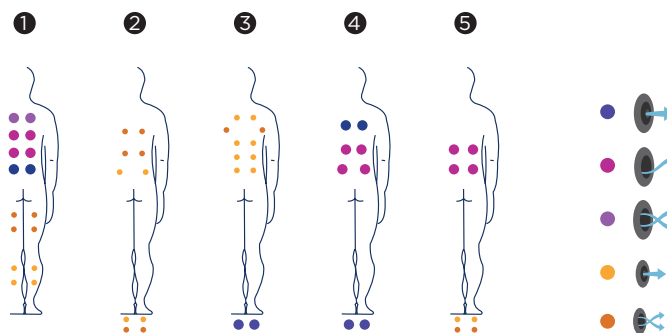


Le Spa Aqualife 7 propose 5 positions différentes. Équipé de deux pompes de massage, il dispose d'une position allongée totalement équipée et offre un circuit de 4 places assises.

Grâce aux deux vigoureux pompes de massage et à ses 56 jets, ce Spa est incontestablement le plus puissant de cette gamme.

**Positions:** 5 (4 / 1 )

**Dimensions:** 216 x 216 x 90



**Caractéristiques techniques**

ref: 62318

|                                 |                |
|---------------------------------|----------------|
| Dimensions (±2cm)               | 216 x 216 x 90 |
| Positions (assises / allongées) | 5 (4 / 1)      |
| Volume Eau (l)                  | 1.180          |
| Poids (vide / plein) (kg)       | 306 / 1.486    |

|                                     |   |
|-------------------------------------|---|
| Type de Revêtement Meuble Extérieur | Graphite / Chêne blanchi<br>Woodermax / Noyer Woodermax |
| Sans habillage                      | Option  |
| Couleurs Acrylique                  | 44 / 59 / 72  |

| PRESTATIONS                            |           |
|--|-----------|
| Total Points de Massage                | <b>56</b> |
| Micro Massage Localisé Pression        | 18        |
| Massage Rotatif Anti-tension           | 12        |
| Massage Rotatif Drainage               | 12        |
| Massage Pieds Reflexo                  | 12        |
| Massage Cervical                       | -         |
| Jets Chaise-Longue Intensive Treatment | -         |
| Buses Relax Impact System              | -         |
| Cascades Eau                           | 2         |
| Appuie-tête                            | 3         |
| Panneau de Commande Numérique          | •         |
| Clean Water System                     | •         |
| Structure Métal Galvanisé              | •         |
| Base ABS                               | •         |
| Energy Saving Cover                    | •         |
| EcoSpa                                 | Option    |


| FINITIONS                     |        |
|-------------------------------|--------|
| 3 Ampoules LED                | Option |
| Bluetooth Audio               | Option |
| Buses Inoxydable              | •      |
| Touch Panel Programmable Wifi | Option |

| POMPES DE MASSAGE |                      |
|-------------------|----------------------|
| Massage d'Eau     | 2 x 1.800 W / 2,5 CV |
| Relax Impact Pump | -                    |

| FILTRATION ET CHAUFFAGE |           |
|-------------------------|-----------|
| Pompe de recirculation  | 250 W     |
| Chauffage d'eau         | 3.000 W   |
| Type de filtre          | Cartouche |

| COURANT ÉLECTRIQUE                         |                   |
|--|-------------------|
| Puissance maximale LOW AMP (W) / (A) 230 V | 3.610 W / 15,7 A  |
| Tension                                    | 230 V / 400 V III |


## Matériel des Spas

**Couleurs Acrylique**

44 Blanc



59 Sterling



72 Pearl Cameo

## Bois des Spas



Graphite




Chêne blanchi



Noyer

**AQUA VIA**  
S P A

## Accessories


*Woodermax GRAPHITE escalier spa  
(ou BASIC modèle)*

*Accessoire idéal pour ramasser en toute  
commodité la couverture de votre Spa.*

*Kit de désinfection*

Dans le cadre de notre politique d'améliorations constantes, nous nous réservons le droit de modifier/d'amender nos spécifications n'importe quand et sans aucun préavis.